





<b>Detailresult</b> Productie   Slagerijen	Opgesteld door arbo-coördinator	
	Versiedatum:	25-11-2014
	Versie:	1
	Pagina:	1 van 2
Bestandscode en -naam	<b>ARBO-WI-03 Instructie uitzendkrachten</b>	

**Doel:**

**Informeren over de risico's die uitzendkrachten kunnen lopen op de werkvloer van Detailresult Productie Slagerijen. Informeren over de maatregelen die wij gezamenlijk treffen om de kans op ongevallen/letsel zo klein mogelijk te maken.**

Risico	Maatregelen	PBM
Voet letsel	Ter voorkoming van voetletsel door gladde vloeren, vallende objecten, stoten tegen dolly's of aanrijding door palletwagens: <ul style="list-style-type: none"> <li>• Altijd geschikte veiligheidsschoenen dragen in de productie ruimte:</li> <li>• Minimaal S2, hygiënische uitvoering (glad) en hoog model ter bescherming van enkels en achillespezen.</li> <li>• Veiligheidsschoenen worden verstrekt door het uitzendbureau.</li> </ul>	
Hand/arm letsel	Ter voorkoming van hand/arm letsel door diverse gevaarlijke machines/ bewegende delen <ul style="list-style-type: none"> <li>• Afschermingen. Omzeil deze nooit, steek nooit handen in een draaiende machine.</li> <li>• Inwerktraject / machine instructie kaarten. Werk <b>nooit</b> met een machine zonder een werkinstructie daarvoor te hebben ontvangen.</li> </ul>	
Snijwonden	Ter voorkoming van snijwonden door gebruik van snijmessen. <ul style="list-style-type: none"> <li>• Draag bij snijwerkzaamheden een stalen handschoen aan de niet snijdende hand.</li> <li>• Verplicht gebruik van steekschort voor medewerkers die in de uitbeenruimte werken.</li> <li>• Een mes niet op tafel laten liggen maar altijd opbergen in korf of messenrek.</li> <li>• Handmessen alleen vervoeren in een korf.</li> <li>• Minimaal 30 cm afstand houden als je naast een snijdende werknemer staat te werken.</li> </ul>	
Oogletsel en gehoorschade	Ter voorkoming van oogletsel door metaal splintertjes in ogen en/of gehoorschade door slijpen van messen. <ul style="list-style-type: none"> <li>• Bij het slijpen van handmessen, het snijvlak van je af houden.</li> <li>• Bril, gehoor bescherming en blauwe stofjas dragen.</li> </ul>	
Gehoorschade	Ter voorkoming van gehoorschade door hoog niveau omgevingsgeluid: <ul style="list-style-type: none"> <li>• Geluidszones, daar is gehoorbescherming verplicht. Wegwerp oordopjes worden ter beschikking gesteld door de werkgever.</li> </ul>	
Koude omstandigheden	Ter voorkoming problemen door lage temperatuur: <ul style="list-style-type: none"> <li>• Col en/of handschoenen worden ter beschikking gesteld door de werkgever.</li> <li>• Verwarmde pauze ruimte.</li> </ul>	
Spier / gewrichtsklachten	Ter voorkoming van klachten door fysieke belasting: <ul style="list-style-type: none"> <li>• Opstapjes</li> <li>• Tilhulpen</li> <li>• Taakroulatie</li> <li>• Werkhoudingsregelement</li> </ul>	
Overige aandachtspunten	<ul style="list-style-type: none"> <li>• Looproutes gebruiken. De cellen niet gebruiken als doorgang, omdat daar veel gewerkt wordt met pallet wagens.</li> <li>• Niet stappen op palletwagens.</li> </ul>	

<b>Detailresult</b> Productie   Slagerijen	Opgesteld door arbo-coördinator	
	Versiedatum:	25-11-2014
	Versie:	1
	Pagina:	2 van 2
Bestandscode en -naam	<b>ARBO-WI-03 Instructie uitzendkrachten</b>	

**Ontvangstverklaring: ARBO-WI-03 Instructie uitzendkrachten**

Ondergetekende verklaart het document “ Instructie uitzendkrachten” van Detailresult Productie Slagerijen, te hebben ontvangen en op de hoogte te zijn van de inhoud hiervan.

Het opvolgen van de instructie is verplicht binnen Detailresult Productie Slagerijen. Dit conform de afspraken zoals vastgelegd in de ARBO wet.

U dient de instructies op te volgen en de persoonlijke beschermingsmiddelen (PBM's) te gebruiken voor het doel waar ze voor beschikbaar zijn gesteld.

Bij constatering van een beschadiging van, of een defect aan, een mes of een PBM dient u dit gelijk te melden bij uw direct leidinggevende zodat die voor reparatie of vervanging kan zorgen.

Aldus ondertekend op ( datum ) ....., te Velsen Noord door:

Naam uitzendkracht .....

Naam uitzendorganisatie .....