

## Reglement gebruik PBM & Messen Slagerij Deen

### Doel van dit reglement

Dit reglement bevat alle informatie over het gebruik van Persoonlijke Bescherming Middelen ( PBM ) en messen binnen de centrale slagerij van Deen supermarkten. Alleen door PBM en messen op een juiste wijze te laten gebruiken zijn wij in staat om de veiligheid en de gezondheid van onze medewerkers zeker te stellen.

### Toepassingsgebied

Deze procedure is van toepassing op PBM, messen ( t.b.v. productie ), werkgever, preventie-medewerker, arbodienst en alle medewerkers.

### Definities

#### *persoonlijke beschermingsmiddelen ( PBM )*

Een uitrustingsstuk of -middel dat bestemd is om door medewerkers te worden gedragen en/of vastgehouden als bescherming tegen één of meer gevaren die een bedreiging kunnen vormen voor zijn gezondheid en/of veiligheid.

#### *basispakket PBM*

PBM die te allen tijde verplicht op het terrein van deze gedragen dienen te worden zijn hierna in de bijlage <sup>1</sup> weergegeven. PBM hoeven niet gedragen te worden in de kantine, de kantoren en de kleedruimtes.

#### messen

De in dit document genoemde messen zijn de messen die in de slagerij worden gebruikt voor het verwerken en bewerken van grondstoffen en eindproducten. Messen die deel uit maken van de machines in de productieruimte en de messen die zich in de kantine bevinden vallen buiten de strekking van dit document. De gebruiksinstructies voor de messen zijn vastgelegd in bijlage<sup>2</sup>

### Werkwijzen

Door de direct leidinggevende wordt bij indiensttreding aan alle medewerkers een paar veiligheidsschoenen beschikbaar gesteld. Aanvullend is er dagelijks voor iedereen beschermende bedrijfskleding beschikbaar en worden indien noodzakelijk extra PBM uitgereikt. Welke PBM dit zijn, is per afdeling aangegeven in de bijlage <sup>1</sup>

Na ontvangst van de extra PBM tekent de medewerker een ontvangstverklaring. Tegelijkertijd met de uitreiking van de PBM wordt voorlichting gegeven over het gebruik, de toepassing en het onderhoud ervan. De direct leidinggevende verzorgt de voorlichting en kan hierbij desgewenst worden ondersteund door de preventiemedewerker.

Om ervoor te zorgen dat de te gebruiken PBM blijven zorgen voor de gevraagde bescherming, zijn vervangingscriteria opgesteld. De medewerkers zijn echter medeverantwoordelijk voor het tijdig vervangen van de PBM. Bijvoorbeeld bij beschadiging van de PBM dient dit direct gemeld te worden bij de technische dienst. Tijdens de uitvoering van de werkzaamheden is de direct leidinggevende

verantwoordelijk voor het toezicht op het gebruik van de verstrekte PBM.

Medewerkers die niet of onjuist gebruikmaken van de verstrekte PBM, worden daar door de leidinggevende op geattendeerd. In de ARBO wet is vastgelegd dat wij zorg dienen te dragen voor een verantwoorde en veilige werkomgeving. Dit maakt dat we genoodzaakt zijn om streng toe te zien op de naleving van deze afspraken.

Bezoekers en derden worden alvorens het terrein te betreden, voorzien van het basispakket PBM. Deze middelen worden door de begeleidende leidinggevende uitgereikt.

### **Verantwoordelijkheden en bevoegdheden**

#### werkgever

De werkgever heeft de volgende verantwoordelijkheden en bevoegdheden:

- Gratis ter beschikking stellen van voldoende, doelmatige en passende PBM die voorzien zijn van een CE-markering;
- (Laten) geven van voorlichting en onderricht over het gebruik van PBM;
- Ervoor zorgdragen dat de PBM worden gebruikt;
- Bij het niet dragen van PBM door medewerkers nemen van disciplinaire maatregelen;
- Door middel van duidelijke werkinstructies aangeven waar, welke PBM gebruikt dienen te worden;
- Zorgdragen voor middelen ten behoeve van het onderhoud van PBM.

#### leidinggevenden

Leidinggevenden hebben de volgende verantwoordelijkheden en bevoegdheden:

- Het uitreiken van het basispakket PBM;
- Het uitreiken van aanvullende PBM;
- Direct leidinggevenden houden toezicht op het daadwerkelijk dragen van PBM door medewerkers, bezoekers en derden;
- Het (laten) geven van voorlichting over het gebruik van PBM;

#### medewerkers

Medewerkers hebben de volgende verantwoordelijkheden en bevoegdheden:

- Medewerkers dienen de hem / haar ter beschikking gestelde persoonlijke beschermingsmiddelen op de juiste wijze te gebruiken en na gebruik op de daartoe bestemde plaats op te bergen
- Mee te werken aan voor hen georganiseerde voorlichting en onderricht
- Bij beschadiging van messen of PBM dienen ze dit direct te melden bij de direct leidinggevende of de technische dienst zodat beoordeeld kan worden of het nog verantwoord is om er mee door te werken.

Lijst van functies en / of activiteiten en ingezette, verplicht te dragen PBM

PBM - middel	type BPM	Verstrekking ( beschikbaarheid )	Betreft functie		Betreft werkzaamheid				
			Medewerker slagerij algemeen	Slagers & worstmakers	Afvliezen	Uitpakken grondstoffen en worsten	Schoonmaak braadkasten	Doseren schoonmaakmiddelen	Snij / mes werkzaamheden
Hoofd bescherming	Haarnetje	dagelijks	<input type="checkbox"/>	<input type="checkbox"/>	<input type="checkbox"/>	<input type="checkbox"/>	<input type="checkbox"/>	<input type="checkbox"/>	<input type="checkbox"/>
Gehoor bescherming	oordoppen	op aanvraag							
Handbescherming	Latex of rubber handschoenen	dagelijks	<input type="checkbox"/>	<input type="checkbox"/>		<input type="checkbox"/>	<input type="checkbox"/>	<input type="checkbox"/>	<input type="checkbox"/>
	Maliënkolder handschoen ( metaal )	bij in dienst treden							<input type="checkbox"/>
	Beschermende afvlies handschoen	dagelijks			<input type="checkbox"/>				
Voet bescherming	Laars of schoen met beschermende stalen neus	bij in dienst treden	<input type="checkbox"/>	<input type="checkbox"/>	<input type="checkbox"/>	<input type="checkbox"/>	<input type="checkbox"/>	<input type="checkbox"/>	<input type="checkbox"/>
Beschermende kleding	Maliënkolder schort	dagelijks				<input type="checkbox"/>			
	Witte jas +broek of overall	dagelijks	<input type="checkbox"/>	<input type="checkbox"/>	<input type="checkbox"/>	<input type="checkbox"/>	<input type="checkbox"/>	<input type="checkbox"/>	<input type="checkbox"/>
	Plastic halterschort	dagelijks	<input type="checkbox"/>	<input type="checkbox"/>	<input type="checkbox"/>	<input type="checkbox"/>	<input type="checkbox"/>	<input type="checkbox"/>	<input type="checkbox"/>
	Mouwbeschermers	dagelijks	<input type="checkbox"/>	<input type="checkbox"/>					
Bescherming luchtwegen	Gelaatsmasker met filters	Beschikbaar voor schoonmaakteam					<input type="checkbox"/>		
Oogbescherming	veiligheidsbril	Beschikbaar voor schoonmaakteam					<input type="checkbox"/>		

## Bijlage <sup>2</sup>

### Messen

- Messen altijd bij het heft vasthouden
- Messen dienen voorzien te zijn van een stevig en ergonomisch verantwoord heft
- Gebruik altijd een type mes welke past bij de werkzaamheden die je uitvoert
- Messen dienen te zijn voorzien van een uitgesproken overgang tussen heft en lemmet zodat niet de snijdende hand niet zomaar in aanraking kan komen met het scherpe lemmet ( zie foto <sup>1</sup> )
- Het zwaartepunt van het mes dient zodanig te zijn dat als het mes valt deze met het heft omlaag komt
- Gebruik nooit een bot mes
- Vallende messen nooit opvangen
- Gebruik van beschadigde, versleten of te ver afgeslepen messen is niet toegestaan
- Messen nooit ongebruikt op de snijplank / het werkblad laten liggen
- Messen nooit gebruiken om producten van de band of het werkblad naar je toe te halen

### Aanzetstaal

- Zorg ervoor dat het aanzetstaal stevig en onbeschadigd is
- Het handvat moet aan het uiteinde beschikken over een duidelijke handbescherming
- Aanzetstaal tijdens gebruik met de punt op het werkblad plaatsen zodat de controle over mes en aanzetstaal beter is ( zie foto <sup>2</sup> )

### Vervoer & opslag messen

- Mes bij (kortstondig) niet gebruiken opbergen in een messenhouder ( zie foto <sup>3</sup> )
- Messen altijd vervoeren in een daarvoor geschikte messenhouder.
- Messenhouder dient lang genoeg te zijn zodat ook de langste messen niet uitsteken
- Messen & houder na gebruik en/of bij aanvang van een pauze steriliseren en opbergen
- Messenhouders nooit op het werkblad laten liggen maar ophangen naast het werkblad / snijplank.
- Er mag nooit met onbeschermden messen worden rondgelopen.

### Slijpmachine

- De slagerij beschikt over een professionele slijpmachine ten behoeve van het slijpen van messen. Deze mag alleen gebruikt worden door of onder deskundig toezicht van een collega die veel ervaring heeft met het gebruik van deze machine.
- Bij beschadiging of een vermeend defect aan de slijpmachine moet gelijk de technische dienst op de hoogte worden gesteld. Die zal beoordelen of verder gebruik van de machine nog op een veilige manier mogelijk is.

### Arbeidsplaats

- Maximaal één slager per snijplank / werkblad
- Gebruik de hoogte verstelling van de snijplanken om een optimale werkhouding te verkrijgen
- Zorg altijd voor voldoende werkruimte om je heen
- Zorg voor een opgeruimde en schone werkomgeving
- Er dient altijd nog zo'n 80 tot 100 cm ruimte achter je vrij te zijn zodat je zo nodig achteruit kan stappen.

### Persoonlijke beschermingsmiddelen ( PBM )

- Het is verplicht om bij het gebruik van een mes een metalen ( maliënkolder ) handschoen te dragen aan de niet snijdende hand. ( zie foto <sup>4</sup> )
- De handschoen moet voorzien zijn van CE-Markeringen
- De metalen handschoenen mogen nooit gedragen worden tijdens het gebruik van een vliesmachine. Hiervoor zijn speciale veiligheidshandschoenen beschikbaar
- Bij het open snijden van verpakkingen dient er naast een metalen handschoen altijd een steekwerend ( maliënkolder ) schort gedragen te worden. ( zie foto <sup>5</sup> )
- Grillworsten mogen zonder handschoen gesneden worden mits gebruik wordt gemaakt van de hiervoor speciaal ontworpen snij-hulp voor de niet snijdende hand. ( zie foto <sup>6</sup> )
- Schoenen & laarzen dienen voorzien te zijn van een stevige neus om enigszins bescherming te kunnen bieden aan voorwerpen die op de voet vallen.
- Schoenen en laarzen dienen voorzien te zijn van een stevige stroeve zool om uitglijden te voorkomen.

### Algemeen

- Alle door Deen supermarkt ter beschikking gestelde messen en PBM voldoen aan bovenstaande criteria.
- Bij beschadiging van een mes of PBM moet dit gelijk gemeld worden bij de direct leidinggevende. Die zal in samenspraak met de technische dienst en / of de productiemanager slagerij vaststellen of reparatie / vervanging noodzakelijk is.

Foto 1

Foto 2

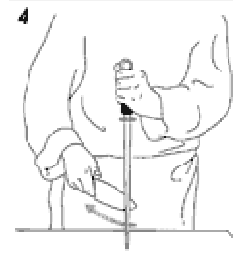
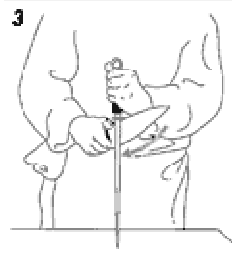
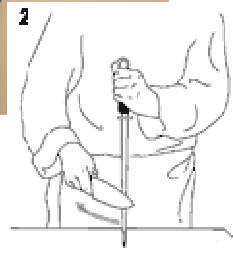
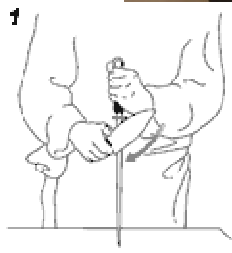


Foto 3

Foto 4



Foto 5

Foto 6



Naam:

Adres:

Postcode:

Vandaag d.d.:.....ontvangt u

- Messenkorf Borg € 60,--
- IJzeren veiligheidshandschoen Borg € 55,-

\*aankruisen wat van toepassing is.

De goederen blijven te allen tijde eigendom van "Acht" Uitzendburo BV.

De borg zal worden ingehouden via uw loonstrook.

Indien u uit dienst treedt heeft u 14 dagen de tijd om de goederen in ordentelijke staat in te leveren.  
De borg zal met de laatste salarisafrekening terugbetaald worden.

Bij beschadigingen anders dan afkomstig van normale slijtage, zullen de reparatiekosten in rekening worden gebracht.

Indien binnen 14 dagen na beëindiging van het dienstverband de goederen niet ingeleverd zijn gaan wij er van uit dat u overgaat tot aankoop van de goederen, de verschuldigde BTW zal ingehouden worden van de laatste salarisafrekening.

Contante betalingen kunnen nooit geaccepteerd worden.

Door ondertekening van deze bruikleenovereenkomst verklaart u de goederen in ontvangst genomen te hebben en akkoord te gaan met de hieraan verbonden voorwaarden.

Voor akkoord getekend te:..... d.d. ....

Naam:

Handtekening:

T.b.v. de administratie: Borg ingehouden d.d: Messenkorf: .....
--